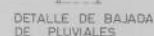



NOTA:
 LAS PLANTILLAS SON: ALZOS, DENTRO DE LOS
 ALZOS, DENTRO DE PLANTILLAS DE PLANTA ALZOS
 LAS PLANTILLAS DE 1-20 Y 1-30 SON DENTRO
 DE LOS PLANTILLAS DE 1-20 Y 1-30

ELABORADO POR: [Firma]
 FECHA: [Fecha]

1. OBJETIVO: [Texto]
 2. ALCANCE: [Texto]
 3. METODOLOGIA: [Texto]
 4. RESULTADOS: [Texto]

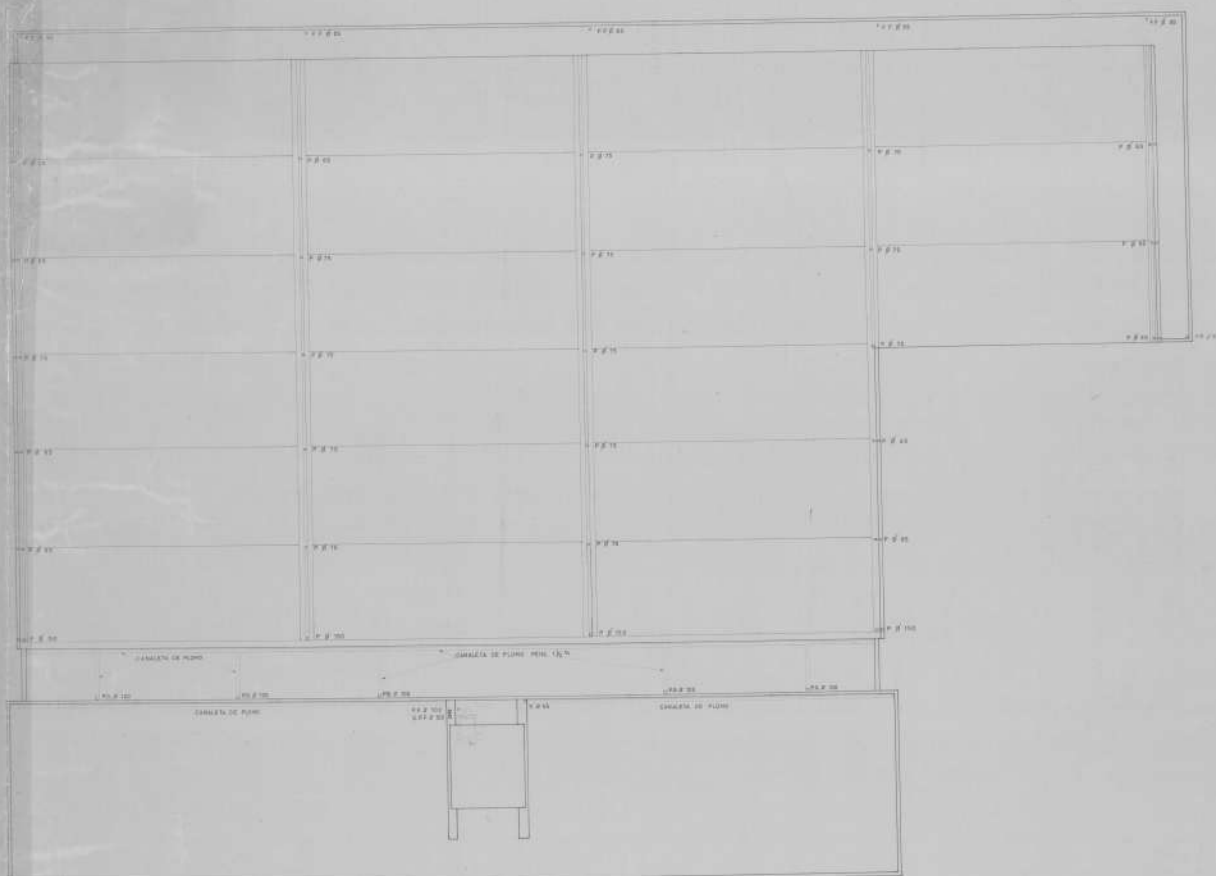
PROYECTO: [Firma]	FORMA: [Firma]	UNIVERSIDAD DEL TRABAJO
PROYECTO: [Firma]	PROYECTO: [Firma]	ESCUELA DE INDUSTRIAS DE LA CONSTRUCCION
PROYECTO: [Firma]	PROYECTO: [Firma]	OFICINA TECNICA
PROYECTO: [Firma]	PROYECTO: [Firma]	INSTITUTO DE CAPACITACION TECNICA
PROYECTO: [Firma]	PROYECTO: [Firma]	ESTADO: [Firma]
PROYECTO: [Firma]	PROYECTO: [Firma]	NUMERO: 1
PROYECTO: [Firma]	PROYECTO: [Firma]	FECHA: [Firma]



- ANGLAIS DE FRANCE
- TEXTE
- ANGLAIS DE FRANCE, 1900-1950
- ANGLAIS
- PHONOLOGIE ANGLAISE
- ANGLAIS, 1950-
- ANGLAIS DE FRANCE
- LEXIQUE



FECHA DE PROYECTO	MONEDAS ANALIZADAS	FIRMAS	UNIVERSIDAD DEL TRABAJO
13/03/2014	30 MONEDAS ANALIZADAS		DEPARTAMENTO TECNICO DOCENTE DE PROYECTOS Y OBRAS
CENTRO DE CAPACITACION TECNICA			ETAPA
ESCALA			PROYECTO
1:1			MONEDAS
1:2			
1:100			
IMPERMEABILIZACION			



NOMBRE: TÍTULO: PROYECTO: ASESOR: DIRECTOR:		UNIVERSIDAD DEL TRABAJO ESCUELA DE INDUSTRIAS DE LA CONSTRUCCIÓN OFICINA TÉCNICA
INSTITUTO DE CAPACITACIÓN TÉCNICA		ETAPA: PROYECTO:
ESCALA: 1:100	SANITARIA DESAGÜE DE AZOTEAS	HUELLAS: 6 ASISTENTE: TÉCNICO:

